

# OMRON 欧姆龙

## 快速指南

HAO-3600 / HAO-3700 / HAO-3701 / HAO-3702 /  
HAO-3620 / HAO-3720 / HAO-3721 / HAO-3722 /  
HAO-3710 / HAO-3711 / HAO-3712

### 医用分子筛制氧机

为了维持制氧机的良好性能,建议每天开机运行。  
每次开机运行在1小时以上

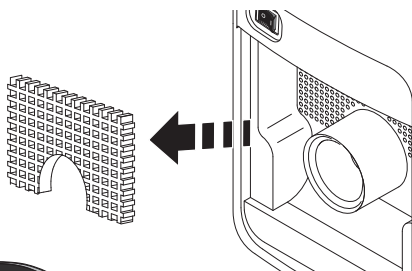
随着机器的使用,核心供氧部件——分子筛会逐渐损耗,  
若氧气浓度过低,请联系售后确认是否需要更换分子筛。



### 过滤部件需要定期清洗或更换,以防影响出氧浓度。 清洗或更换时请停机操作。

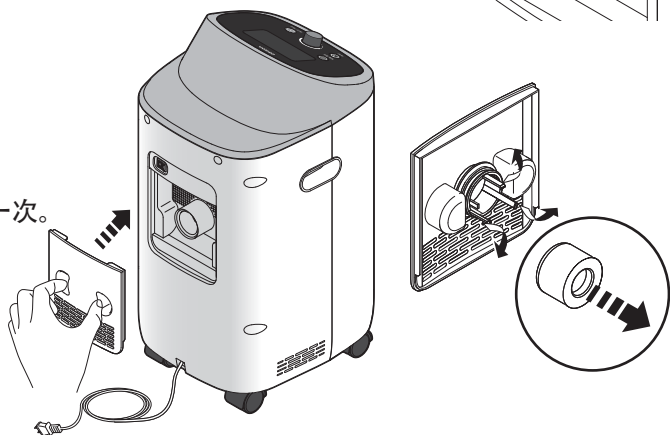
#### 过滤棉

- 可清洗或更换,清洗后务必晾干后使用。
- 建议每使用100小时清洗或更换一次。



#### 空气过滤器

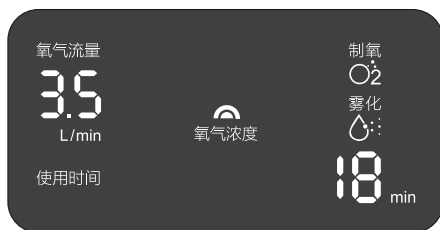

- 不可清洗! 仅可更换。
- 清洗会造成过滤失效。
- 建议每使用500小时更换一次。



\*具体方法请参考说明书《保养和清洗》。

## 请不要盲目追求大流量

- 流量超过3L/min时，氧气浓度会下降，有可能不满足吸氧要求。



## 湿化壶使用及清洁

- 请使用蒸馏水或冷开水，建议每天换水，防止壶内污染。
- 清洗时请使用清水或温水灌洗，切勿使用热水以免壶体变形。
- 每次加水或清洗后请摁紧湿化壶的注水口软盖，以防氧气漏气。
- 加水量请勿超出最高水位线，否则容易造成水汽进入鼻氧管凝结水滴，寒冷季节可搭配集水器使用。

